

STAR andmeregistri koolitusmaterjal

Süsteemi sisenemine ja üldinfo

Sisukord

STAR infosüsteem	3
Üldised soovitused süsteemi turvaliseks kasutamiseks	3
Sisenemine ID-kaardiga	3
Sisenemine kasutajatunnuse ja parooliga	3
Töötaja aktiivne kasutuskoht	4
Üldinfo	4
Enimkasutatavate nuppude seletused	4
Süsteemis navigeerimine	5

STAR infosüsteem

STAR infosüsteem on veebipõhine rakendus, millesse on võimalik siseneda ID-kaardiga või kasutajatunnuse (isikukood) ja parooliga.

STAR töökeskkond asub aadressil <https://star.sm.ee>

Kasutajakonto loob uuele kasutajale ning võtab ametist lahkuvalt kasutajalt asutuse administraator. Kui see ei ole mingil põhjusel võimalik, siis pöördu kasutajakonto saamiseks STAR registrijuhi poole. Vaata lisainfot kasutajakonto saamise kohta STARi kodulehelt aadressil <http://www.sm.ee/et/stari-kasutajakonto-saamine>

Üldised soovitusel süsteemi turvaliseks kasutamiseks

- 1. Kasuta võimalusel süsteemi sisenemiseks ID-kaarti (mitte kasutajanime ja parooli)!**
- 2. Kui lahkud arvuti tagant, siis logi süsteemist välja, eemalda ID-kaart ning sulge brauseri aken! Süsteem sisaldab delikaatseid isikuandmeid!**
- 3. Ametist lahkudes anna administraatorile teada oma kasutajakonto sulgemise vajadusest!**
- 4. Ära kasuta tööks turvamata WiFi!**

Esmakordsel sisse logimisel tutvu sotsiaalministri käskkirjaga 01.10.2009 nr 148 „Sotsiaalministeeriumi kui oma haldusala andmekogude vastutava töötaja suunised volitatud töötlejale“. Tegemist on soovitustega kõigile haldusala andmekogude volitatud töötlejatele, mille järgimine tagab andmete töötlemise vastavuse õigusaktidele. Dokument on kättesaadav ka STAR kodulehelt <http://www.sm.ee/et/juhendid-ja-koolitused> rubriigist „Lisamaterjal“.

Sisenemine ID-kaardiga

ID-kaardiga sisenemisel ei ole vaja sisestada kasutajatunnust ega parooli. ID-kaardiga sisenemiseks asetada ID-kaart kaardilugejasse ning klõpsa nupul . Järgnevalt kontrollitakse süsteemi poolt digitaalse sertifikaadi kehtivust.

Avanenud dialoogiaknas vali omanimeline sertifikaat ja klõpsa nupule „OK“, misjärel kuvatakse ID-kaardi PIN-koodi sisestamise väli, kuhu tuleb sisestada PIN 1 kood ning valida „OK“.

Sisenemine kasutajatunnuse ja parooliga

Kasutajatunnuse ja parooliga sisenemiseks sisestada oma kasutajatunnus (isikukood) ja parool vastavatesse lahtritesse ja klõpsa nupul „Sisene“.




Kasutajatunnus:

Parool:

NB! Esmakordsel STARi sisse logimisel tutvu sotsiaalministri suunistega andmekogude volitatud töötlejatele ning seejärel klõpsa nupule „Nõustu“.

NB! Peale esmakordset sisse logimist suunatakse kasutaja koheselt administraatori antud parooli muutma. Sisesta uus parool kaks korda.




Parooli vahetamine.

Parooli pikkus peab olema vähemalt 8 tähemärki. Parool peab sisaldama vähemalt 3 valikut järgnevatest: number, erimärk, suur- ja väiketäht (v.a täpitähed ja katusega tähed).

Uus parool (sisesta kaks korda) *






Töötaja aktiivne kasutuskoh



Töötaja aktiivne kasutuskoh on asutus, mille andmete töötlemisega kasutaja tegeleb. Juhul, kui töötajal on mitu erinevat kasutuskoh, siis tuleb peale süsteemi sisse logimist valida vajalik kasutuskoh.

Aktiivse kasutuskoha muutmiseks tuleb ennast süsteemist välja logida ning uuesti sisenemisel valida uus kasutuskoh. Kui kasutajal on mitu kasutuskoh või kui ta soovib juba valitud kasutuskoh muuta, siis selleks tuleb klõpsata töökoha järel oleval detailvaatenupul .


Üldinfo

Enimkasutatavate nuppude seletused

-  - Abiinfo kuvamine
-  - Logi välja
-  - Andmete lisamine, muudatuste kinnitamine
-  - Andmete muutmisevälja aktiveerimine
-  - Detailvaade

-  - Andmete kustutamine
-  - Täitmiseks kohustuslik väli

Süsteemis navigeerimine

Süsteemis navigeerimiseks on navigatsiooniriba ning tihti on võimalik tagasiminekuks kasutada nuppu . Tagasi liikumiseks **ei ole soovitatav kasutada veebilehitseja (nt. Internet Explorer) „Back“** nuppu ega hiire vastavat nuppu.

Kasutaja avalehele liikumiseks klõpsa nupule „Avaleht“.

