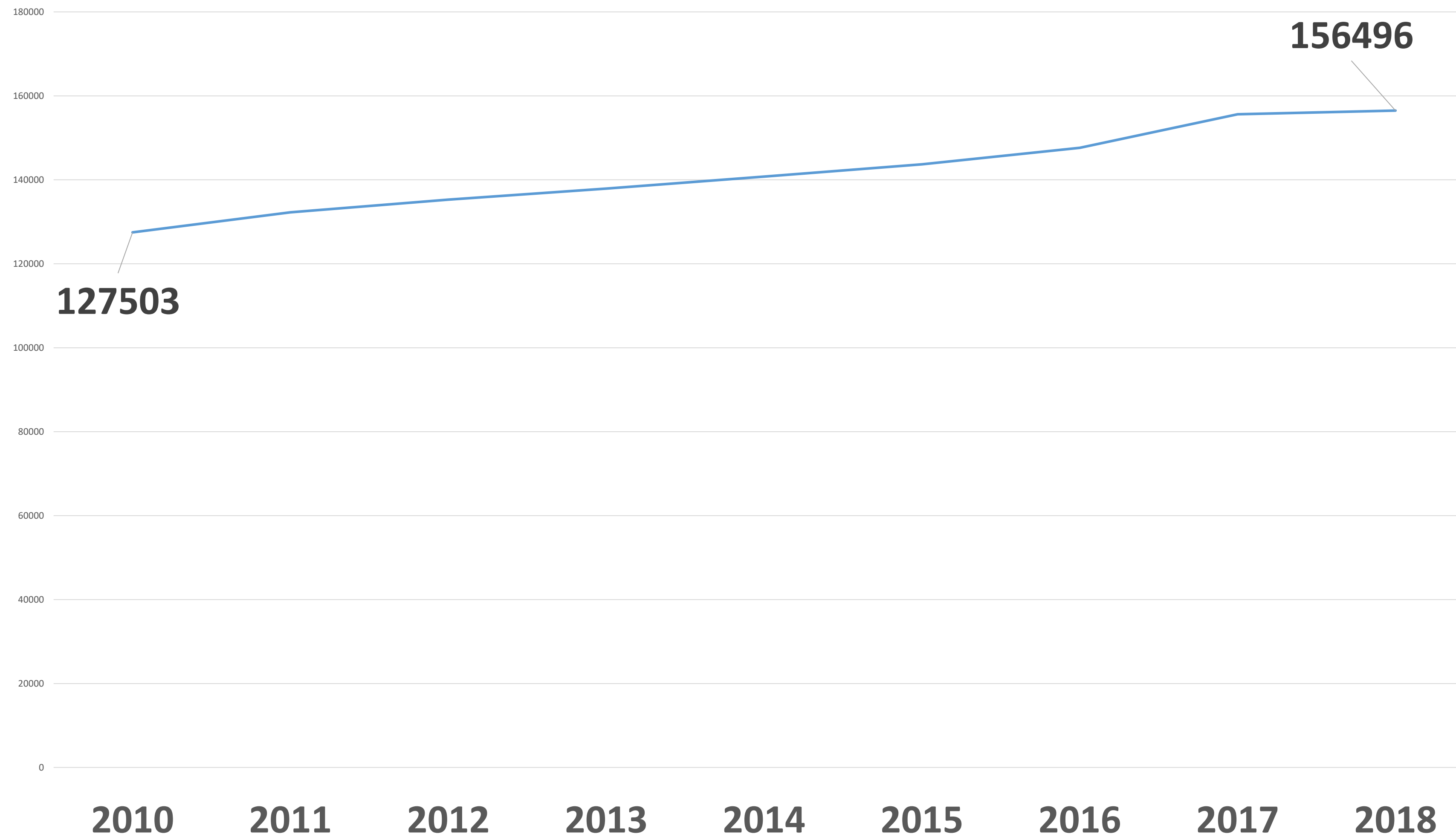


# Sotsiaalkindlustusameti infopäev Rakveres 01.11.2018

Puude määramisest  
Aune Tamm  
Ekspertarst

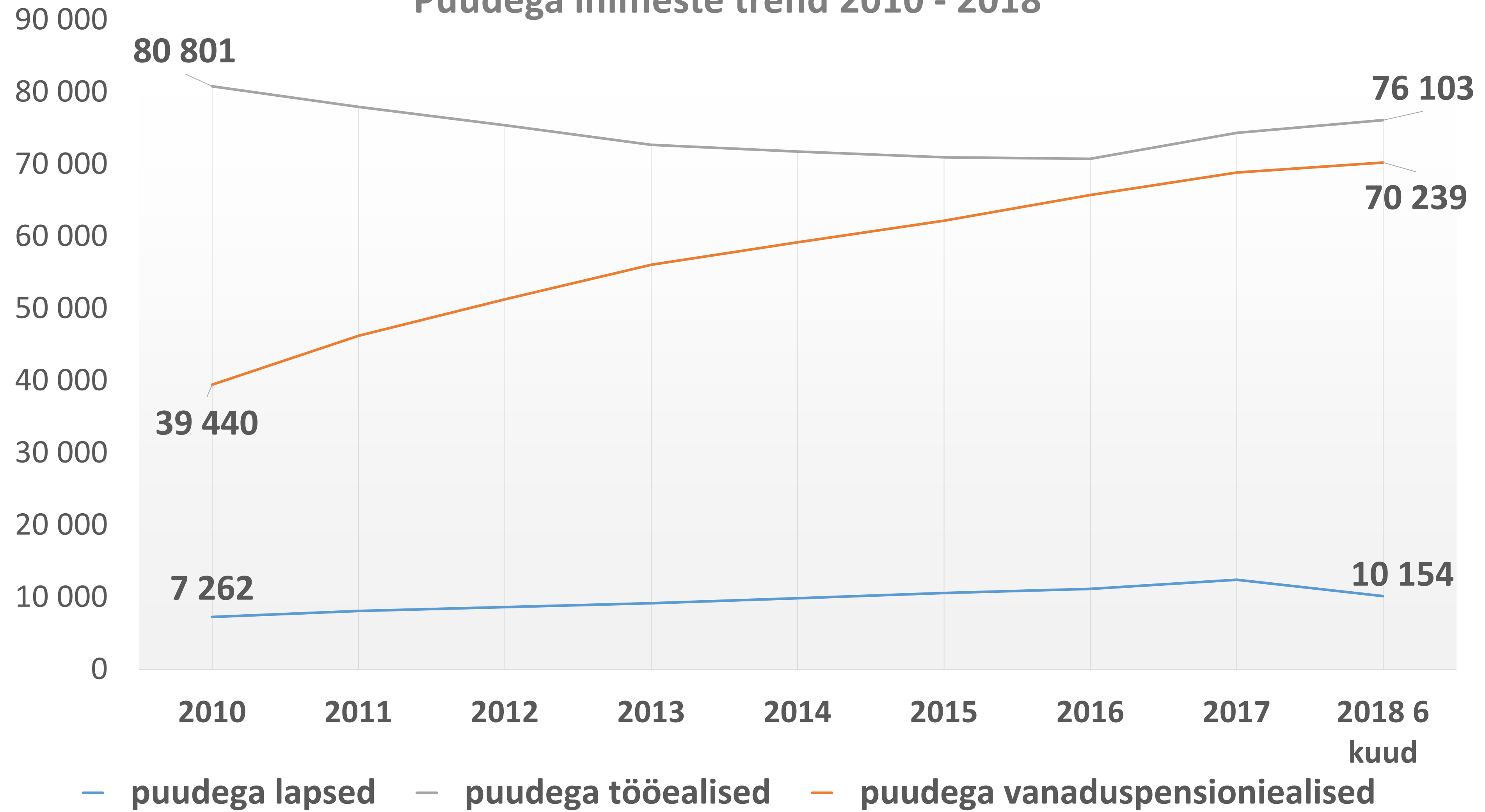
# Puuetega inimeste arv kokku 2010-2018 (lp.a.)

Muutus **+28 993**



Aasta	Puuetega inimeste arv
2010	127 503
2011	132 274
2012	135 298
2013	137 918
2014	140 792
2015	143 710
2016	147 628
2017	155 613
2018	156 496

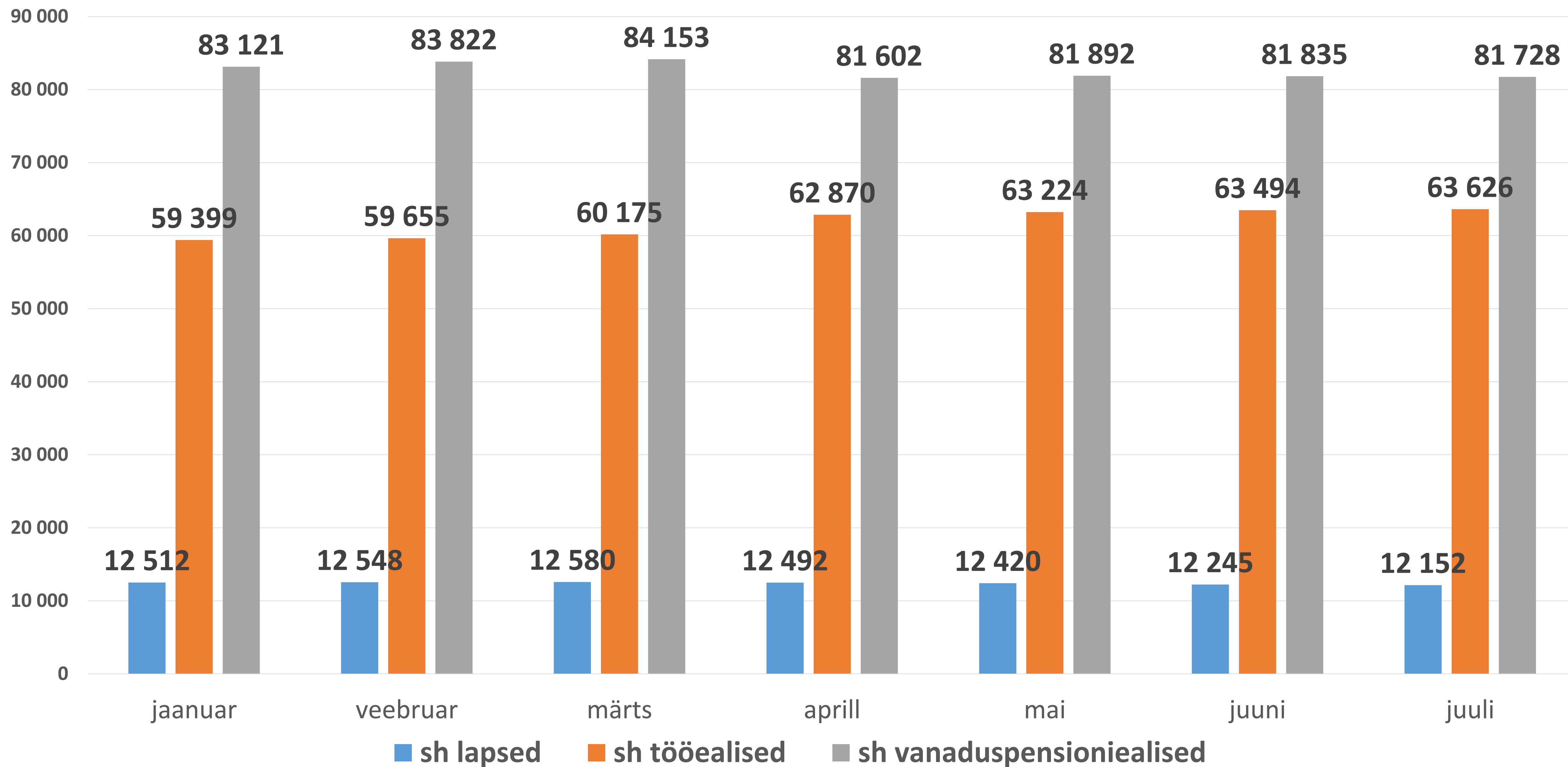
## Puudega inimeste trend 2010 - 2018

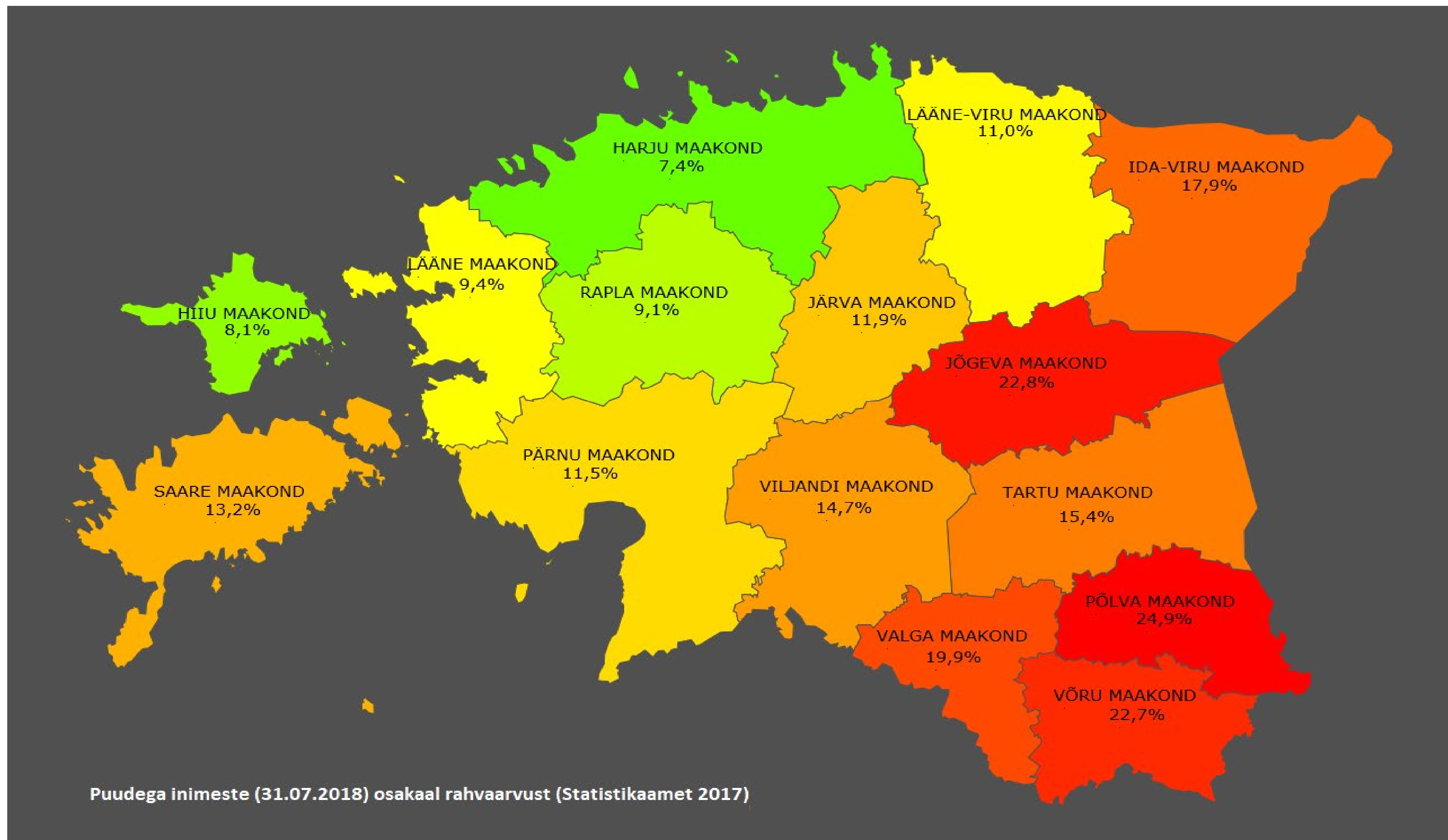


## Puuetega inimeste arv vanusegruppide lõikes

Aasta	Lapsed	Tööealised	Vanaduspensioniealised
2010	7260	80 801	<b>39 440</b>
2011	8093	77 950	46 231
2012	8625	75 405	51 268
2013	9157	72 689	56 072
2014	9853	71 751	59 188
2015	10 578	70 963	62 169
2016	11 148	<b>70 748</b>	65 731
2017	12 416	<b>74 341</b>	68 856
2018	10 154	<b>76 103</b>	<b>70 239</b>
<b>Muutus</b>	<b>2894</b>	<b>-4698</b>	<b>30799</b>

# Puuetega inimeste arv vanusegruppide lõikes 2018



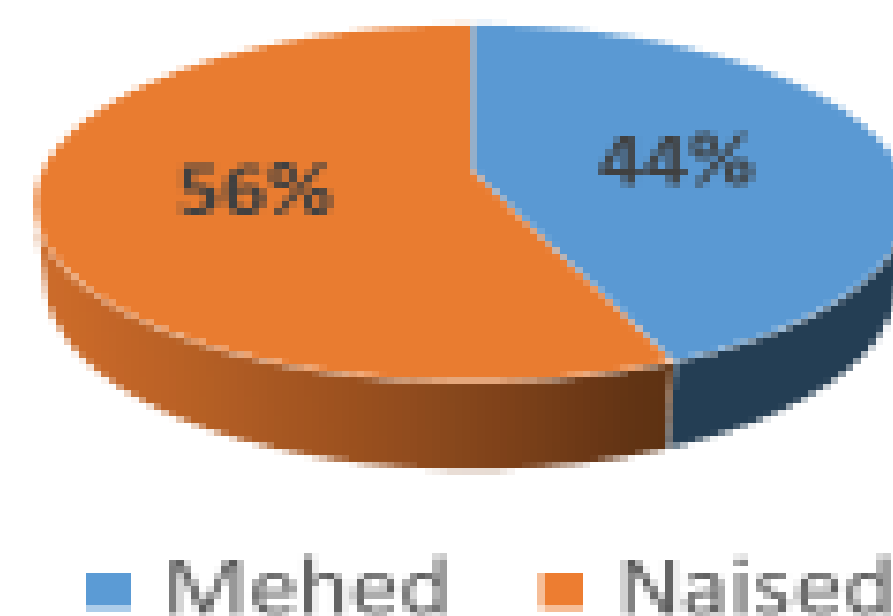


Puudega inimeste (31.07.2018) osakaal rahvaarvust (Statistikaamet 2017)

## Lääne-Virumaa puudega inimesed puude raskusastmete ja soo lõikes

	Keskmine puue	Raske puue	Sügav puue	Kõik raskusastmed
Lapsed	198	394	27	619
Tööealised	1 516	1 258	319	3 093
Vanaduspensioniealised	599	2 021	416	3 036
Kõik vanusegrupid	<b>2 313</b>	<b>3 673</b>	<b>762</b>	<b>6 748</b>
Osakaal	34%	54%	11%	

Lääne-Virumaa puudega inimeste jaotus soo järgi

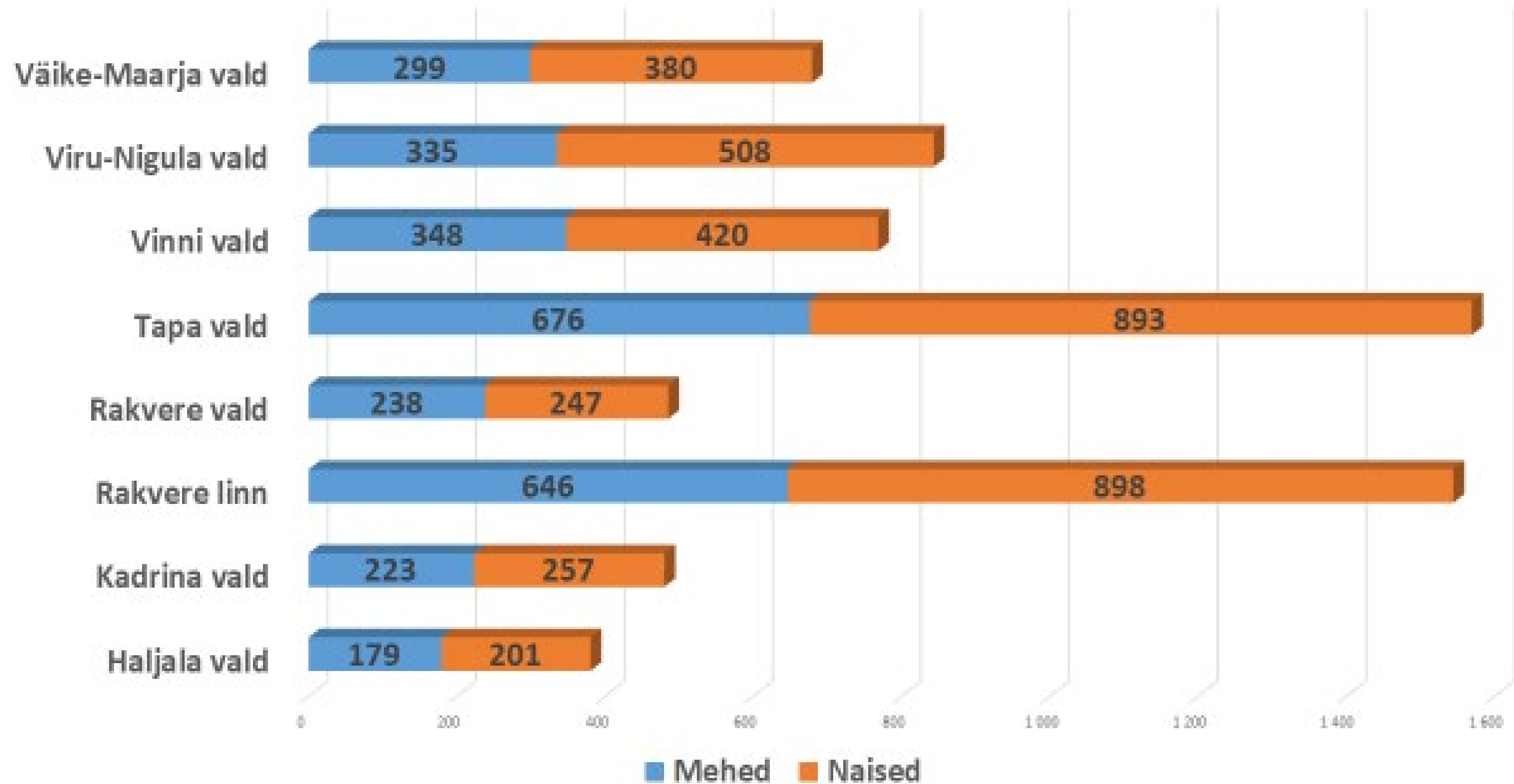


## Lääne-Virumaa puudega inimesed puude liikide lõikes

	Keele- ja kõnepuue	Kuulmispuue	Liikumispuue	Liitpuue	Muu	Nägemispuue	Psüühikahäire (v.a valmupuue)	Puudelik puudub	Vaimupuue
Lapsed	64	7	42	174	130	4	123	1	22
Tööealised	11	48	744	712	242	32	557	2	400
Vanaduspensioniealised	2	36	1 144	1 184	189	39	141	6	13
Kõik vanusegrupid	77	91	1 930	2 070	561	75	821	9	435
Osakaal	1,3%	1,5%	<b>31,8%</b>	<b>34,1%</b>	9,2%	1,2%	13,5%	0,1%	7,2%



## Lääne-Viru maakonna puudega inimeste jaotus KOV-ide lõikes



# Lääne-Virumaa põhidiagnooside TOP20

## Haljala vald

Põhidiagnoos	Inimeste arv
M16	19
I69.3	8
M17	8
I69	7
I50	7
F20.02	7
I48	6
F10.71	5
I11.9	5
M17.1	5
I11.0	4
G20	4
F70.1	4
G35	4
F33.11	4
C61	4
F72.1	3
I70	3
F70.0	3
F71.0	3

## Kadrina vald

Põhidiagnoos	Inimeste arv
M16	10
F20.02	10
F70.0	10
F71.1	10
F71.0	9
I10	7
F70.1	7
F90.0	7
G20	6
I69	6
I44.8	6
F72.0	6
M17	6
M15	5
F07.2	5
F83	5
G80	5
F20.00	4
M15.0	4
I45.1	3

## Rakvere linn

Põhidiagnoos	Inimeste arv
M17	32
I69.3	30
M16	27
F20.02	25
I69	25
F70.0	25
F90.0	25
F70.1	22
F33.11	21
M15	17
I11.9	17
H90.3	16
M17.0	14
E11.7	13
I48	13
I11	13
F83	12
I11.0	12
I70.2	11
E11	11

## Rakvere vald

Põhidiagnoos	Inimeste arv
I69.3	12
I69	11
F70.0	10
M15	9
I11.9	7
M16.0	7
M17	7
I70	6
F90.0	6
I10	6
G20	6
F20.02	6
M17.0	6
M16	5
E11.7	5
F71.0	4
I70.2	4
E11	4
F81.3	4
I44.8	4

## Lääne-Virumaa põhidiagnooside TOP20

### Tapa vald

Põhidiagnoos	Inimeste arv
F70.0	31
I69.3	30
F71.0	30
I69	25
I11	24
I11.0	24
M17	24
F72.0	22
F71.1	22
M16	21
M17.0	21
F70.1	19
F20.02	17
I11.9	14
I10	13
E11	12
M15	12
I50	12
I50.0	12
H90.3	12

### Vinni vald

Põhidiagnoos	Inimeste arv
F70.1	18
I69.3	17
F20.02	15
I69	14
F70.0	14
I11.9	11
M16	11
M16.0	10
I50	10
F71.0	10
I11.0	10
M17.0	10
M17	8
F90.0	8
I70.2	6
I25	6
E11	6
G20	6
M15	6
F72.0	5

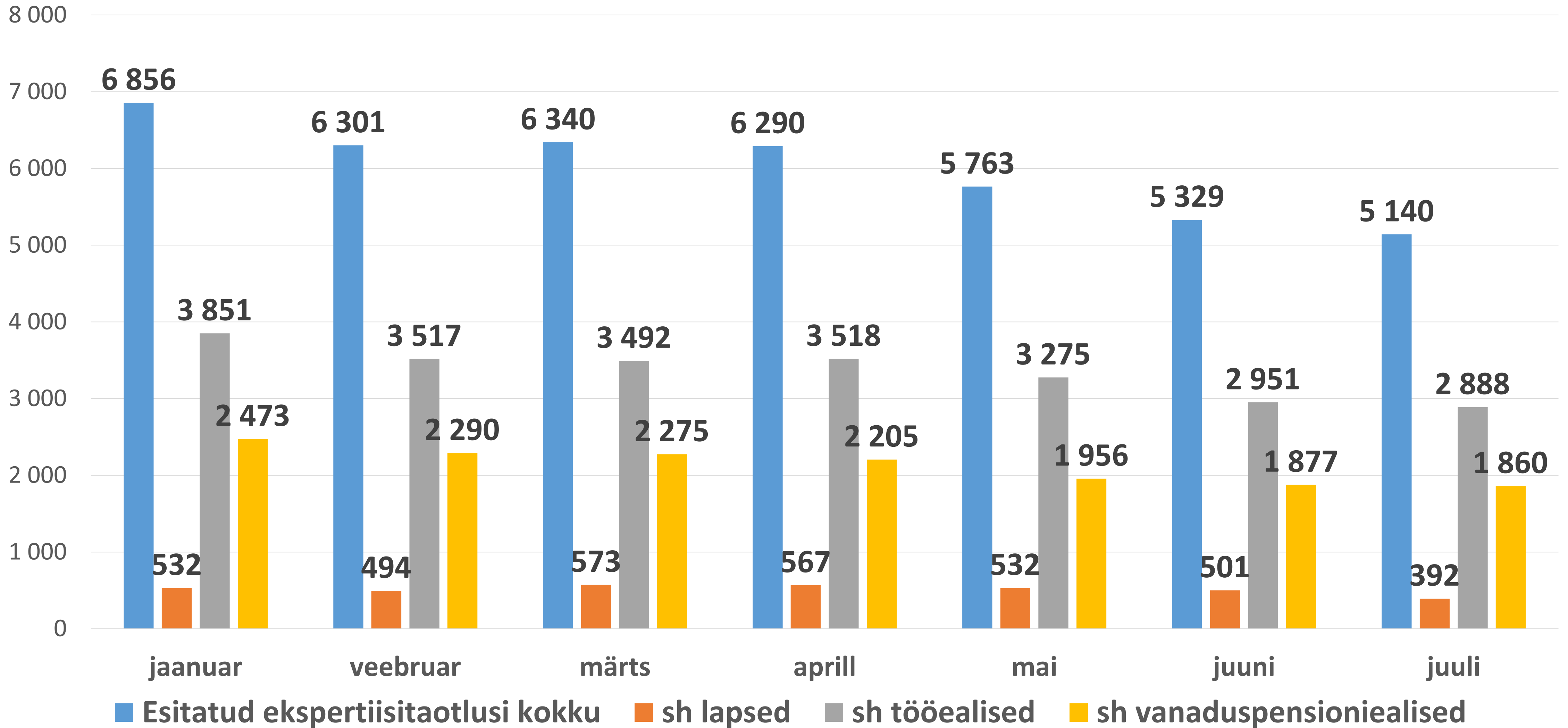
### Viru-Nigula vald

Põhidiagnoos	Inimeste arv
M17	38
M16	22
I69	20
I11.0	19
I10	17
I69.3	15
I11.9	10
F70.0	10
E11	9
I48	9
F70.1	7
M15	7
I70.2	7
F90.0	7
M15.0	7
C61	7
E11.7	7
M51.1	7
M48.0	7
I70	6

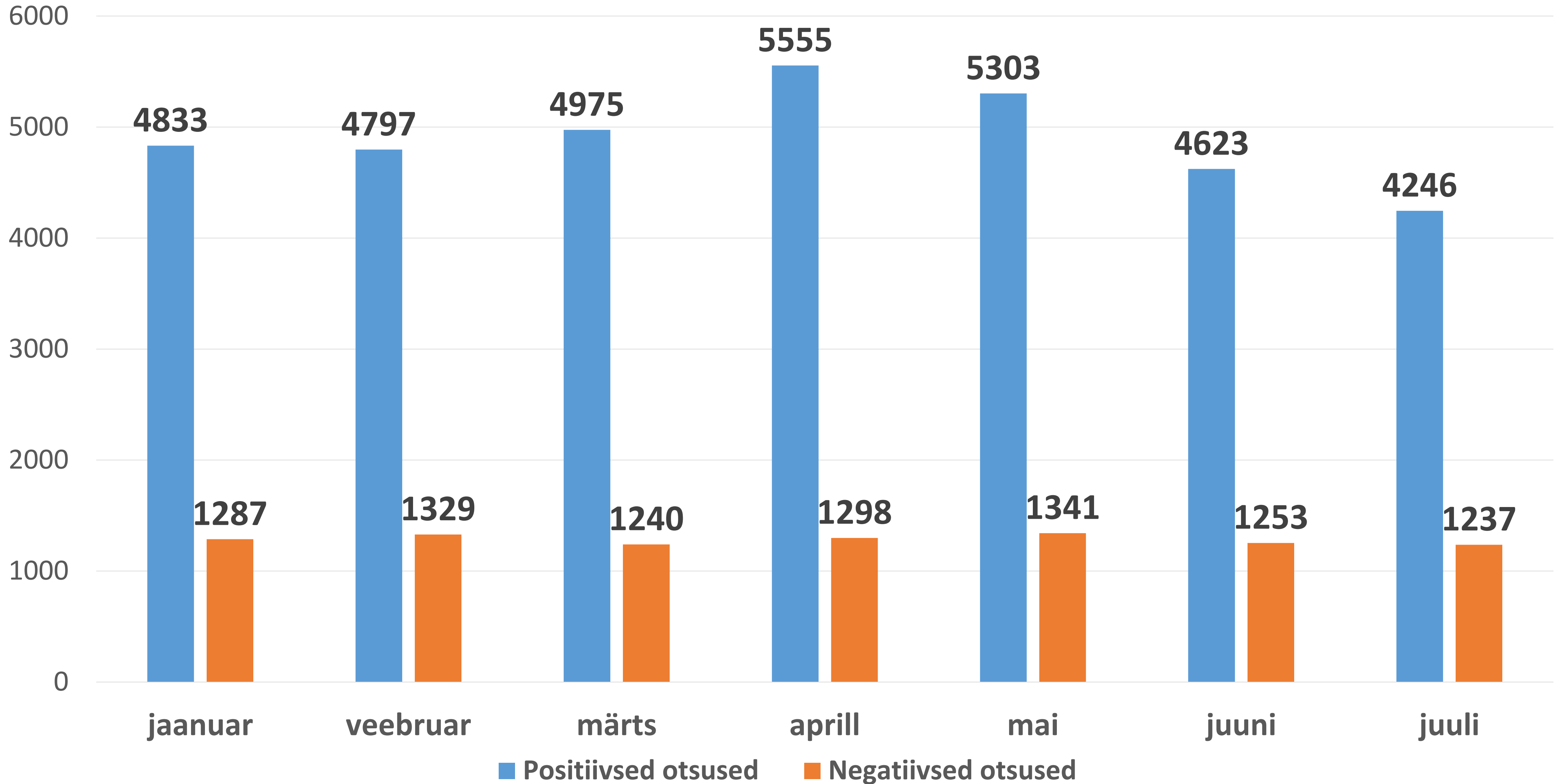
### Väike-Maarja vald

Põhidiagnoos	Inimeste arv
I69.3	21
F70.0	19
F20.02	18
F70.1	16
M16	14
F71.0	13
M17	12
I69	11
F71.1	10
F20.00	7
I70.2	7
F07.2	7
F20.0	7
M15.0	6
I50	6
M16.0	6
G35	5
E11.7	5
G40	5
F72.0	5

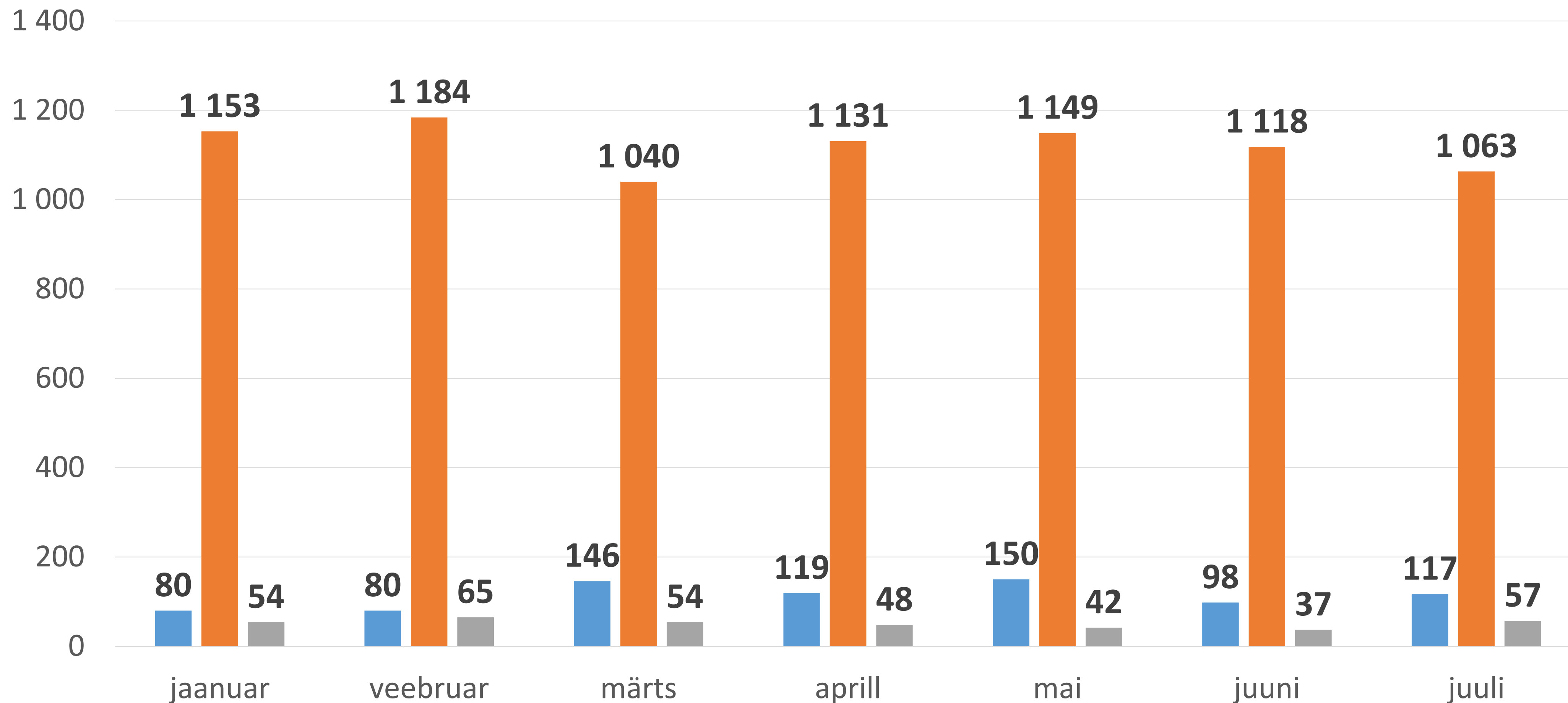
## Esitatud ekspertiisitaotlused 2018



## Positiivsed ja negatiivsed otsused 2018



## Negatiivsed otsused vanusegrupiti 2018

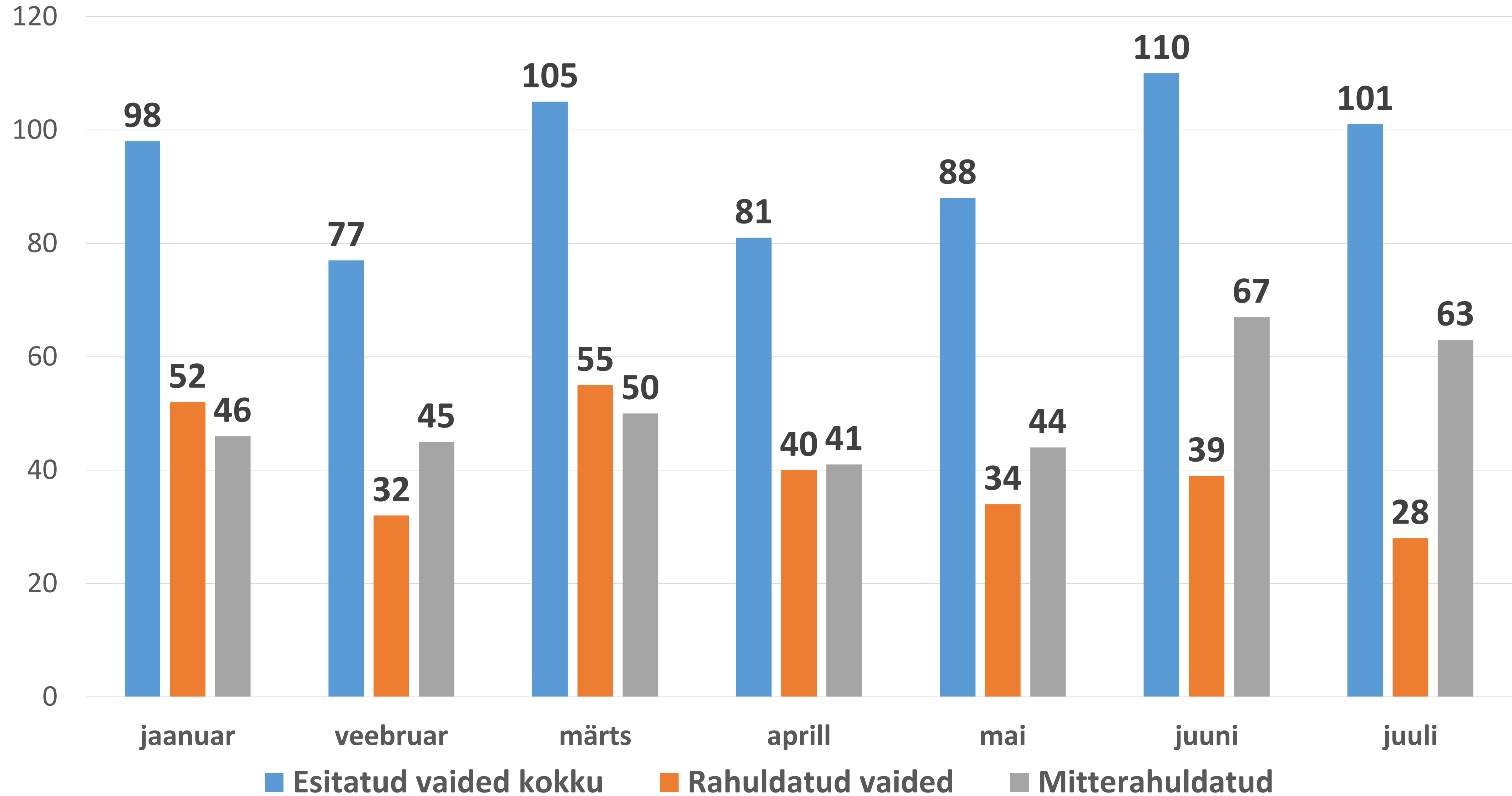


■ lapsed negatiivsed otsused

■ tööealised negatiivsed otsused

■ vanaduspensioniealised negatiivsed otsused

## Esitatud vaided 2018



<b>Toetuse liik</b>	<b>Maksmise sagedus</b>	<b>Summa eurodes</b>
Keskmine puudega lapse toetus	Kord kuus	69,04
Raske ja sügava puudega lapse toetus	Kord kuus	80,55
Sügava puudega vanaduspensioniealise inimese toetus	Kord kuus	40,91
Raske puudega vanaduspensioniealise inimese toetus	Kord kuus	26,85
Keskmise puudega vanaduspensioniealise inimese toetus	Kord kuus	12,79
Puudega tööealise inimese toetus	Kord kuus	16,62-53,70

**SKA MAK SAB SOTSIAALTOETUSI PUUDEGA INIMESTELE ÜHES KUUS KESKMISELT 5,7 MILJONIT EUROT**



# MIS ON PUUE?

---

**Puue on pikaajaline väljakujunenud (st raskesti tagasipööratav või pöördumatu) seisund:**

- mille korral esineb püsiva iseloomuga keha mistahes struktuuri puudulikkus või häire (üks või mitu)
- mille tõttu inimese toimetulek on tavaolukordades piiratud
- mille tõttu inimene vajab kõrvalabi ja/või abivahendeid



# MIS ON PUUE?

**Ravivajadus ei ole puude tuvastamise aluseks sellepärast, et:**

- puuet ei ole võimalik **kompenseerida ravi ja/või ravimitega**
- puuet ei põhjusta **pidev ravimite kasutamise** vajadus, ägeda või kroonilise haiguse ravi
- puuet ei põhjusta kasutatavate **ravimite suur hulk**
- puuet ei põhjusta sagedaste **arstivisiitide vajadus**
- lapsele ravimite (tablett ravi, inhalatsioonravi) andmine on **eakohane kõrvalabi** ja ei põhjusta puuet
- sageli infektsioonhaigusi põdevad lapsed, kes puuduvad seetõttu sageli lasteaiast või koolist - tegemist on saenenud ravivajadusega ja püsiva iseloomuga funktsioonipiiranguid ei ole raviarstide poolt kirjeldatud - puudub alus puude tuvastamiseks.



## Puude raskusastme tuvastamine

	<b>Laps/vanaduspensioniealine</b>	<b>Tööealine</b>
<b>Raskusaste sõltub</b>	kõrvalabi, juhendamise ja järelevalve vajadusest	igapäevaelus ja ühiskonnas osalemise takistuse ulatusest
<b>Puude raskusaste</b>		
<b>keskmine</b>	vajadus <u>vähemalt</u> kord nädalas	osalemisel on mõningad raskused
<b>raske</b>	vajadus igal ööpäeval	osalemine on piiratud
<b>sügav</b>	vajadus ööpäevaringselt	osalemine on täielikult takistatud

-**kõrvalabi või juhendamine** on abi osutamine inimesele, kes ei tule iseseisvalt toime söömise, hügieenitoimingute, riietumise, liikumise või suhtlemisega

-**järelevalve** on ohutuse tagamine inimese suhtes, kes oma tegevuse või tegevusetusega võib tekitada kahju iseenda või teiste inimeste elule, tervisele või varale

-**takistus** on tegutsemise ja osalemise piirang, mida isik kogeb tegevuse sooritamisel või igapäevaelu olukordades

# Mõned mõtted

- Uued praktikad puude määramisel
- Tulemas on lihtsustatud taotlusvorm lastele ja vanaduspensioniealistele inimestele 19-lt lehet 2-le lehele
- Vaja on rõhutada ja selgitada inimestele, kui olulised on rahvastikuregistris olevad andmed. Ka RRS alusel on isikul kohustus oma andmed registris korras hoida. Samuti seal olev e-posti aadress tuleb inimesel alati ajakohane hoida, sest me võtame sealt e-posti aardesse ning suhtleme selle kaudu ja väga halb, kui inimene ei saa õigel ajal oma teavitusi kätte, sest ta ei ole RR-s e-posti andmeid uuendanud.
- Enne taotluse täitmist on esimene käik mitte SKA-sse vaid raviarsti, pere- või eriarsti juurde, kes jälgib inimese terviseseisundit ning teavitab inimest puude taotlemise alustest!
- Taotluse täitmisel tuleb läbi mõelda, millega inimene hakkama ei saa ja mis osas puude saamine teda aitab (nt kui see on kord kuus pangautomaadi juures käimine või poes käimine – kas see on puue?)
- Esitatakse valeandmeid enda hakkama saamise kohta
- Diagnoos ei võrdu puue!
- Puue ei ole lisasissetulek inimesele!



**Aitäh!**